



VALIDADOR DE ARQUIVOS REMESSA GUIA RÁPIDO

Versão 1.0.0
19/07/2016

1. INTRODUÇÃO

O Validador de Arquivo Remessa é um aplicativo de suporte ao cliente no processo de formatação de arquivos em *layout* padrão CAIXA para prestação dos serviços Cobrança Bancária, Pagamento de Salários, Pagamento a Fornecedores e Débito Automático.

IMPORTANTE: O validador permite ao cliente verificar se o arquivo gerado pelo ERP (sistema próprio) foi formatado de forma correta. A validação é “física”, ou seja, específica para verificação de *layout*. Informações “lógicas”, como número de conta, código de convênio, entre outras, são criticadas pela CAIXA quando ocorre o processamento do arquivo.

2. GUIA DE NAVEGAÇÃO

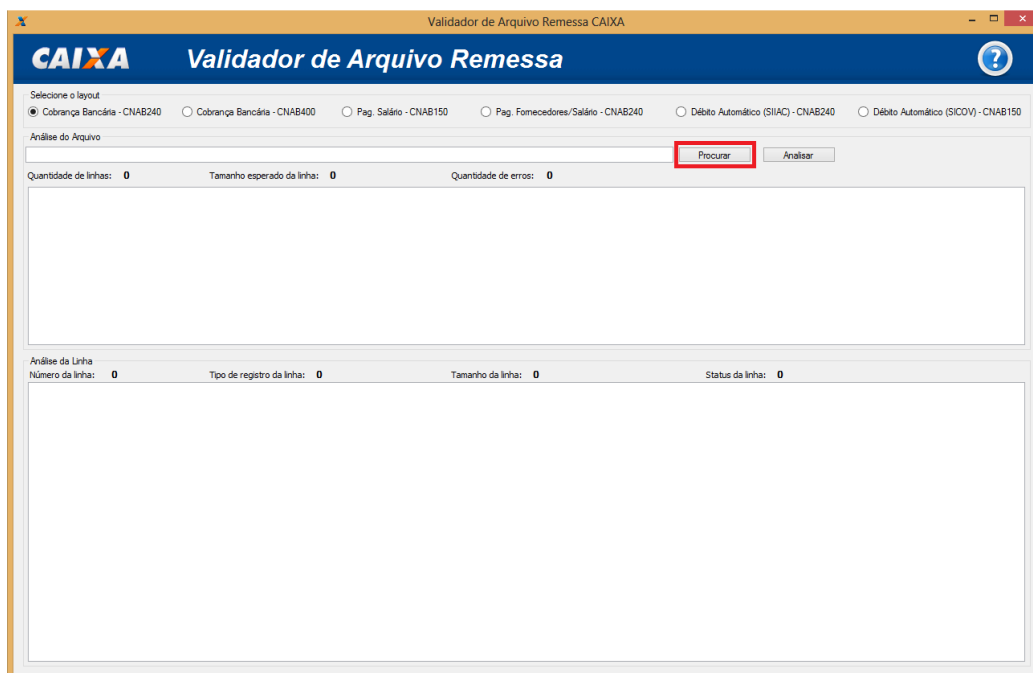
Tela inicial

The screenshot shows the initial interface of the 'Validador de Arquivo Remessa CAIXA' application. The window title is 'Validador de Arquivo Remessa CAIXA'. The header features the CAIXA logo and the application name. Below the header, there is a section titled 'Selecione o layout' with six radio button options: 'Cobrança Bancária - CNAB240' (selected), 'Cobrança Bancária - CNAB400', 'Pag. Salário - CNAB150', 'Pag. Fomecedores/Salário - CNAB240', 'Débito Automático (SIIAC) - CNAB240', and 'Débito Automático (SICOV) - CNAB150'. Below this is the 'Análise do Arquivo' section, which includes a search bar and 'Procurar' and 'Analisar' buttons. The status bar shows 'Quantidade de linhas: 0', 'Tamanho esperado da linha: 0', and 'Quantidade de erros: 0'. The main area is a large empty white box. At the bottom, the 'Análise da Linha' section shows 'Número da linha: 0', 'Tipo de registro da linha: 0', 'Tamanho da linha: 0', and 'Status da linha: 0'.

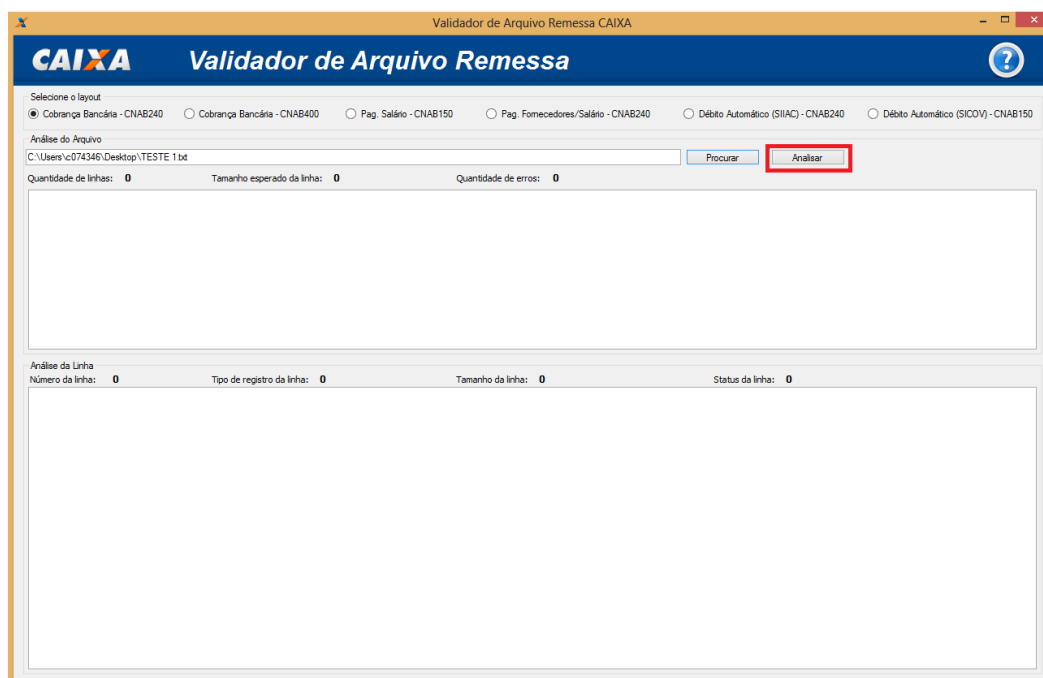
1º Passo: Selecione o serviço e o tipo de *layout*.

This screenshot is identical to the previous one, but with a red rectangular box highlighting the 'Selecione o layout' section. This section contains the six radio button options for selecting the service and layout type.

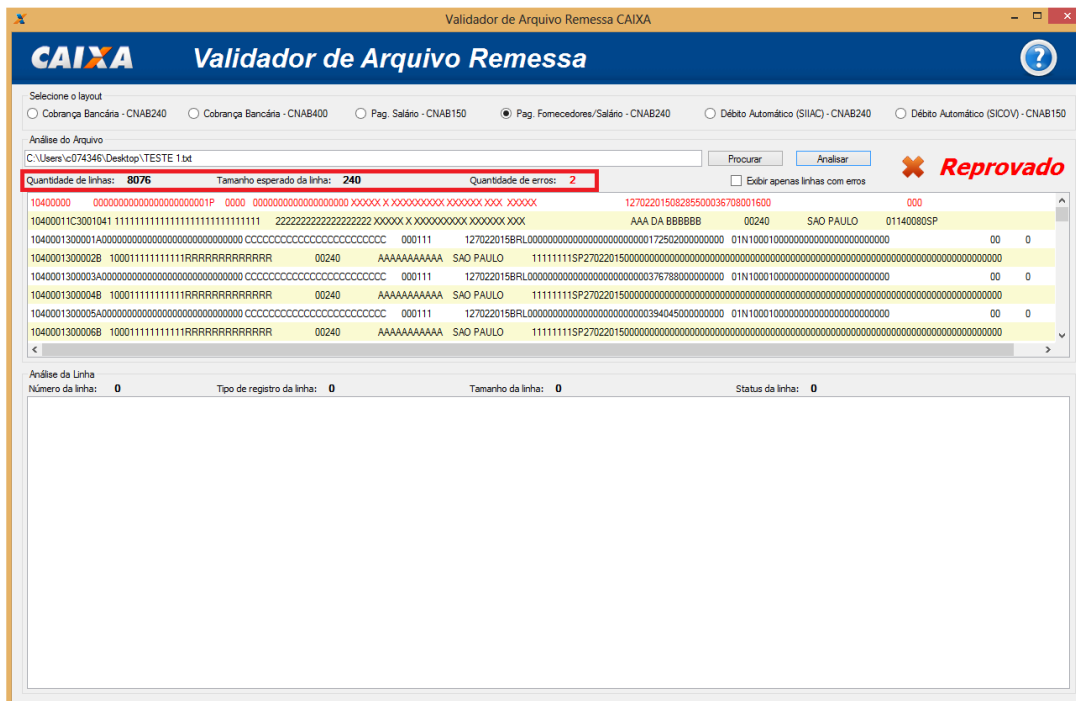
2º Passo: Acione o botão “Procurar” e selecione o arquivo para validação.



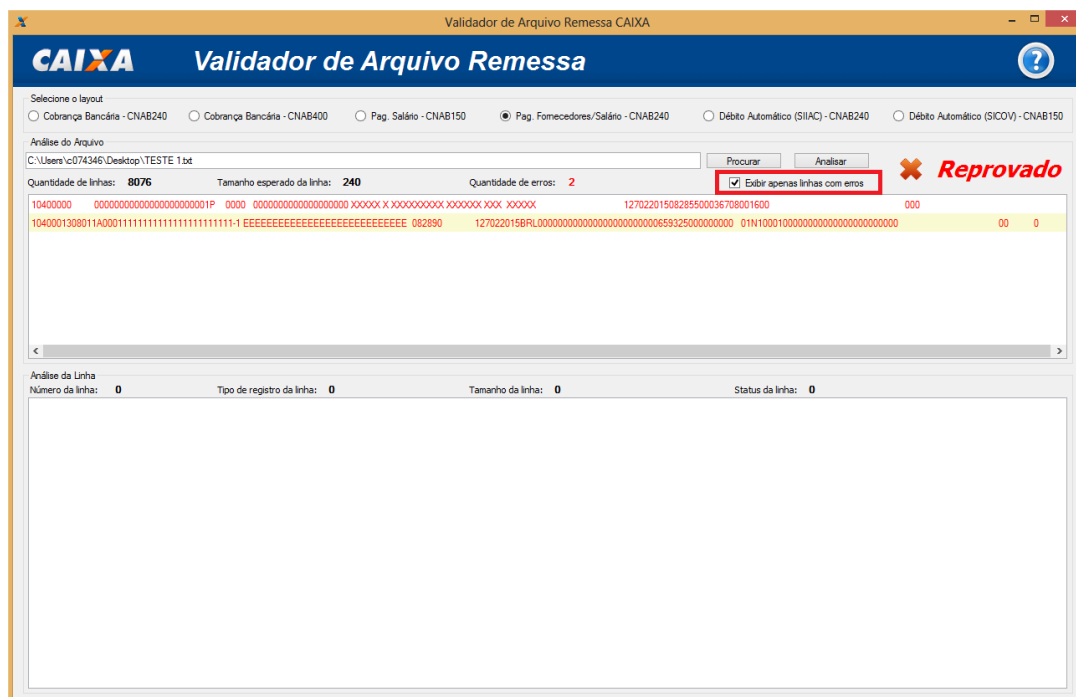
3º Passo: Acione o botão “Analisar”.



O sistema apresentará a quantidade de linhas do arquivo, o tamanho esperado da linha e a quantidade de erros conforme tela abaixo:



4º Passo: Selecione a opção “Exibir apenas linhas com erros”.



SUPORTE TECNOLÓGICO A CLIENTES: 3004 1104 (para capitais e regiões metropolitanas)

0800 726 0104 (demais regiões)

SAC CAIXA: 0800 726 0101 (INFORMAÇÕES, RECLAMAÇÕES, SUGESTÕES E ELOGIOS)

PARA PESSOAS COM DEFICIÊNCIA AUDITIVA OU DE FALA: 0800 726 2492

OUVIDORIA: 0800 725 7474